

ENREGISTREMENT

CANDULOR.

Nous comprenons les
prothèses dentaires
depuis 1936.

Sets d'enregistrement pour les
prothèses totales, partielles
et hybrides, ainsi que pour les
prothèses implantaires.

Pocket Portfolio





Le Pocket Portfolio CANDULOR offre un aperçu
compact et simple des sets d'enregistrement et de
leurs particularités.



CRS SET 10







Le CRS Set 10 est utilisé pour la détermination de la relation intermaxillaire en cas d'édentement total (selon McGrane). Les larges plaques permettent de positionner aisément le set sur la mâchoire édentée.

-  **Matériau** Acier inoxydable 1.4305, 1.4301 et PC
-  **Caractéristique** Set d'enregistrement intraoral pour les prothèses totales
-  **But** Enregistrement de la position de la mandibule par rapport au maxillaire afin de centrer simultanément et sans décalage les condyles dans les deux fosses articulaires.
-  **Utilisation** Édenté

CRS SET 15







Le CRS Set 15 est un set d'enregistrement intraoral avec pointeau d'appui central conçu pour la détermination individuelle de la position équilibrée des articulations des patients dentés ou partiellement édentés ainsi que pour le contrôle des prothèses totales (selon McGrane).

-  **Matériau** Acier inoxydable 1.4305, 1.4301 et PC
-  **Caractéristique** Set d'enregistrement intraoral pour mâchoires dentées ou partiellement édentées
-  **But** Déterminer un point initial physiologique (relation centrée)
-  **Utilisation** Denté et partiellement édenté


CRS SET 20



Le set d'enregistrement CRS Set 20 sert au contrôle des prothèses totales et à la détermination simple de la relation maxillo-mandibulaire dans les cas d'édentement total ou partiel au moyen de mouvements de fermeture lents de type balistique sur un plateau frontal.

-  **Matériau** Acier inoxydable 1.4305, 1.4301
-  **Caractéristique** Set d'enregistrement par mouvements d'ouverture et de fermeture
-  **But** Obtention d'une orientation crânio-ventrale des condyles dans la fosse (correspond à la représentation idéalisée de la position condylienne physiologique)
-  **Utilisation** Denté et partiellement édenté

CRS SET 10



Composition du set

- 1 Pointe d'enregistrement courte
- 1 Pointe d'enregistrement longue
- 1 Plateau d'enregistrement
- 1 Plateau de pointe support petit format
- 1 Plateau de pointe support grand format
- 6 Vis et rondelles pour plateau d'enregistrement
- 6 Plateaux en plexiglas
- 1 CANDULOR Marker

CRS SET 15



Composition du set

- 1 Plateau d'enregistrement 1
- 1 Plateau d'enregistrement 2
- 1 Plateau d'enregistrement 3
- 1 Plateau d'enregistrement 4
- 1 Plateau de pointe support
- 1 Pointe d'enregistrement avec bague courte
- 1 Pointe d'enregistrement avec bague longue
- 6 Rondelles en plexiglas
- 1 CANDULOR Marker

CRS SET 20



Composition du set

- 2 Plateaux d'enregistrement petit
- 2 Plateaux d'enregistrement grand
- 1 Pointe d'enregistrement avec bague courte
- 1 Pointe d'enregistrement avec bague longue
- 1 CANDULOR Marker

Envie d'essayer ?
Nous vous conseillons
volontiers.

Candolor Dental GmbH

Am Riederngraben 6


D-78239 Rielasingen-Worblingen

T +49 (0) 7731 79783-0

F +49 (0) 7731 28917

E info@candolor.de

W candolor.com



CANDULOR. HIGH END ONLY.

763349/fr/2024-01-25